

2月15日ウェビナー 「サブサハラアフリカのM&A含む投資トレンドと今後の視点」

2024年2月15日
AAIC SOUTH AFRICA (Pty) Ltd.



ウェビナーの発表内容

サブサハラアフリカの全般的な投資動向

直近の動向とそれを踏まえた今後の視点

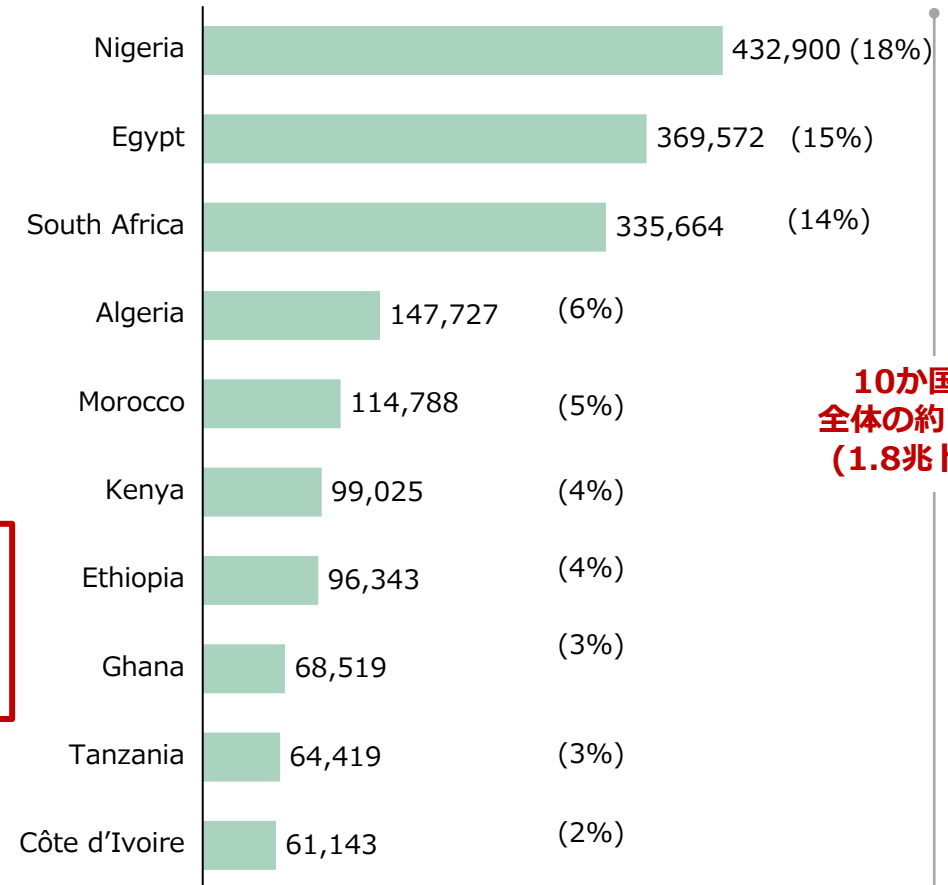
アフリカの経済規模は東南アジアと伍す水準 GDPは上位10か国で全体の4分の3を占める

アフリカと他エリア比較*1

	南アジア	アフリカ	東南アジア
面積	約450万km ²	約2,800万km ²	約450万km ²
人口('19)	約18.4億人	約13.1億人	約6.6億人
実質GDP('19)	3.5兆ドル	2.5兆ドル	3.1兆ドル ('13は2.4兆ドル)

アフリカのGDP上位10か国 ('20)

(unit M USD)
括弧内はアフリカ全体に占めるGDP比率



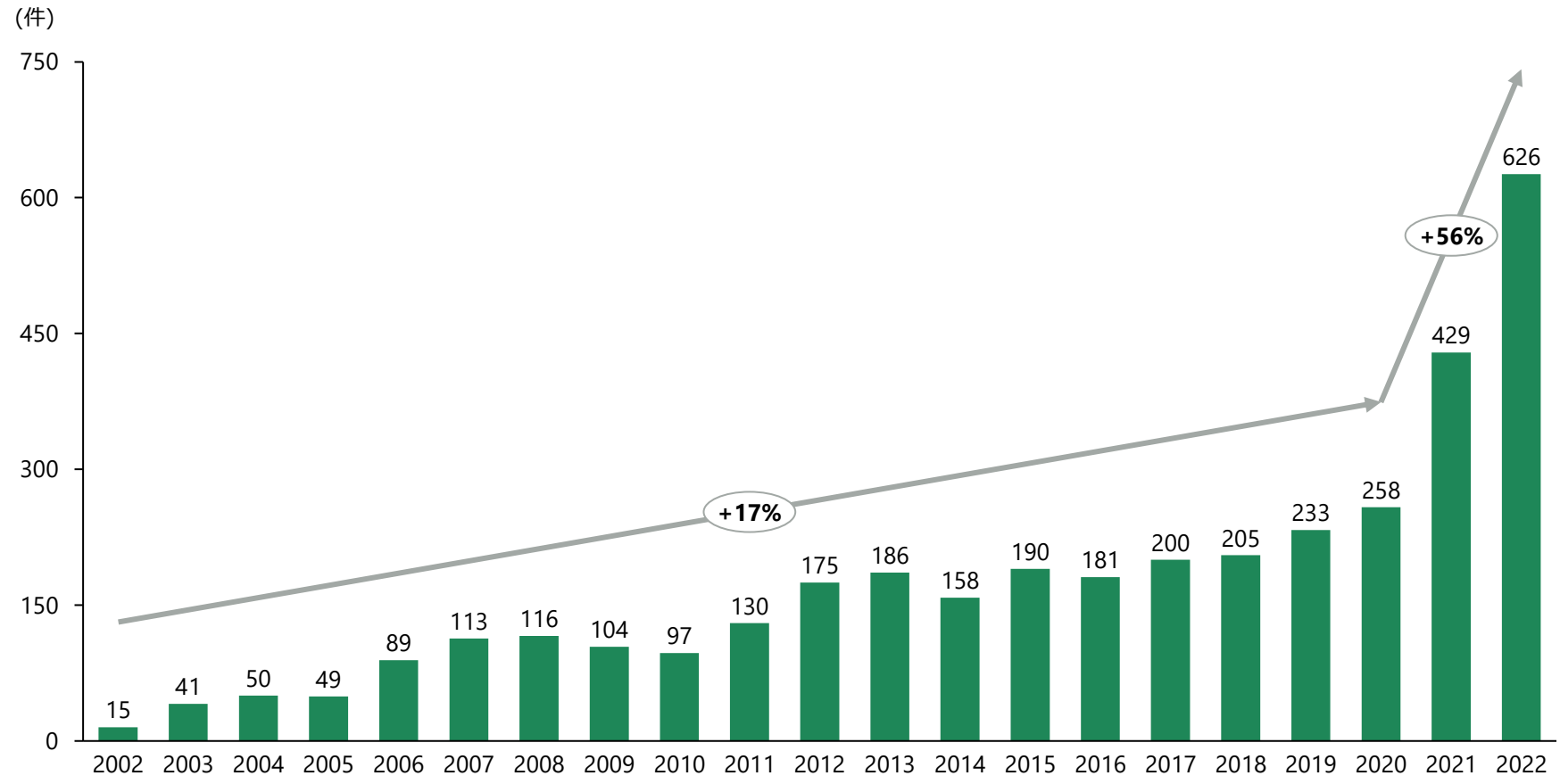
10か国で
全体の約75%
(1.8兆ドル)

トータルGDP総額
2,403,800 MUSD
(約2.4兆ドル, '20)

*1: それぞれの地域で捕捉した国は、東南アジアで10カ国 (ASEAN加盟国)、アフリカで54カ国
出所: IMF、UNPD、World Bankを基にAAIC作成

アフリカ全体の民間投資件数は堅調に伸びており、特にCOVID以降の伸びが著しい

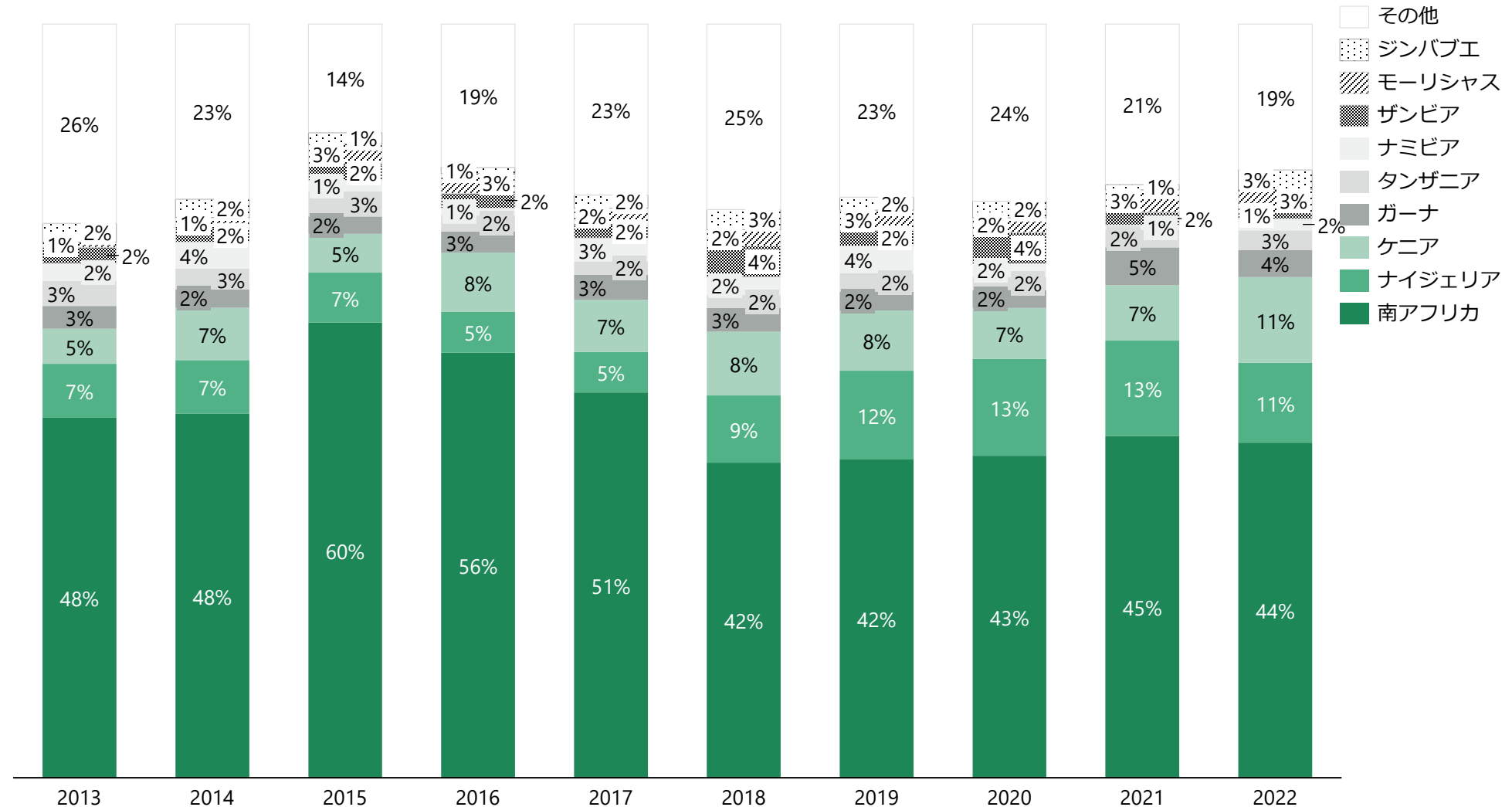
アフリカにおけるdeal数推移



出所: AVCA(African Private Capital Association)資料を基にAAIC作成

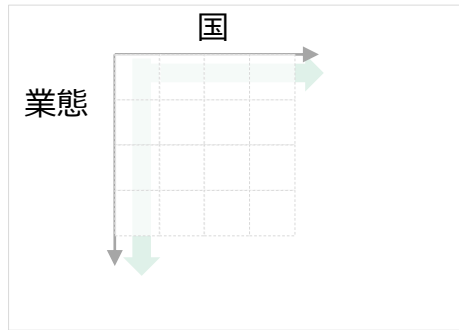
なお、国別で見ると、過去10年を通して南アフリカが全体の半分程度を占め、次いでナイジェリアやケニアが続く

サブサハラアフリカにおけるdeal数の国別内訳比率



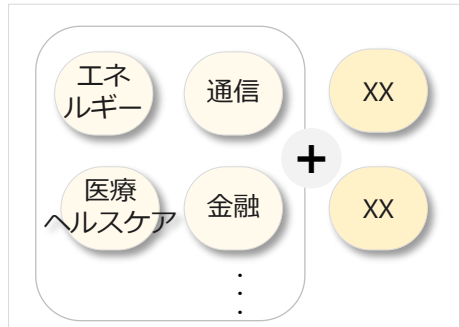
アフリカのM&A含む投資は買い手サイド、売り手サイドともに 層の広がり・進化が起きている

アフリカのM&A含む投資で起きている変化 (AAIC view)



投資家の国及び業態の広がり・進化

- アフリカ向け投資のバイサイドである国や業態はこの10年程で広がってきた



投資を集める業種の広がり・進化

- 新たな業種も投資を集める中心となってきた

以降の本編は2024年2月15日(木)ウェビナーにてご紹介します